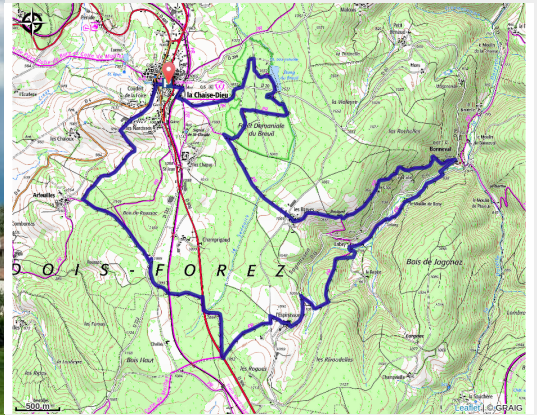


La Sénouire et la Dorette

Velay - Chaise-Dieu



Idéal pour les VAE, un petit circuit intense avec un beau raidard sur sa seconde moitié.

Infos pratiques

Pratique : VTT

Durée : 1 h 30

Longueur : 17.3 km

Dénivelé positif : 477 m

Difficulté : Intermédiaire

Type : Boucle

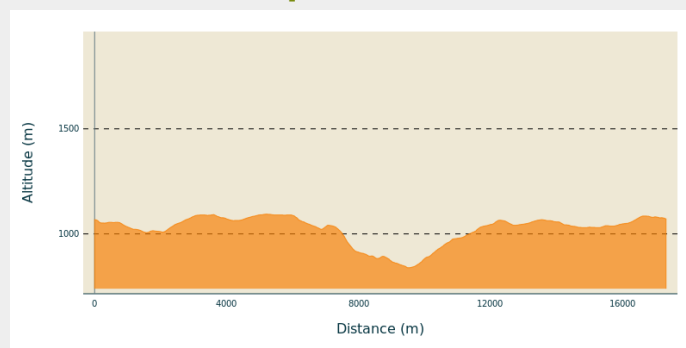
Thèmes : VTT

Itinéraire

Départ : La Chaise-Dieu

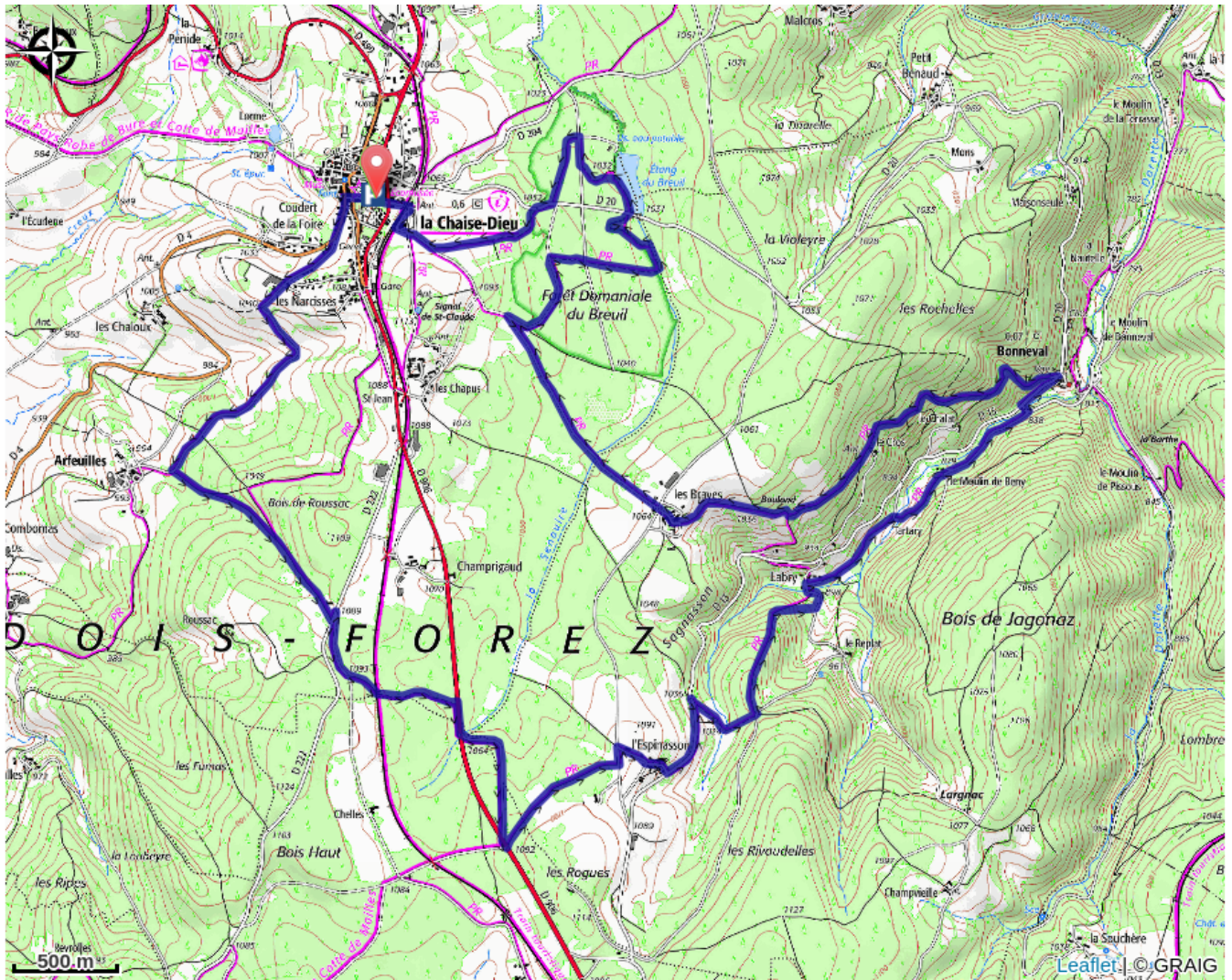
Communes : 1. Chaise-Dieu
2. Sembadel
3. Bonneval

Profil altimétrique



Altitude min 839 m Altitude max 1094 m

Sur votre chemin...



Toutes les infos pratiques

Comment venir ?

Accès routier

40 minutes au nord du Puy-en-Velay

40 minutes à l'est de Brioude

Parking conseillé

Place de l'Echo